




Техническая поддержка




+7 (495)-320-88-07



support@sdo-vot.ru



Инструкция Администратора



Термины и определения

Администратор


Представитель организации заказчика, на которого возложены функции назначения пользователям курсов подготовки в системе подготовки «ШГИ»

Обучающийся

Пользователь, которому необходимо пройти подготовку к успешной аттестации в Едином портале тестирования Ростехнадзора

Личный кабинет

Это персональная страница на сайте, доступ к которой есть только у одного пользователя. Он может войти туда с любого устройства с помощью логина и пароля.



Логин и пароль

После заключения договора наш менеджер направил Вам логин и пароль



Это ваш логин и пароль к системе подготовки


Вам предоставлен логин и пароль к аккаунту АДМИНИСТРАТОРА в сервисе «Школа Главного Инженера»

Логин	Login	
Пароль	password	

Адрес портала ниже, кликните на ссылке с зажатым Ctrl.

<https://new.sdo-vot.ru/>

Это ссылка для входа в личный кабинет Администратора



Вход в личный кабинет Администратора (вариант 1)



Вам предоставлен логин и пароль к аккаунту АДМИНИСТРАТОРА в сервисе «Школа Главного Инженера»


ЛОГИН	Login
Пароль	password

Адрес портала ниже, кликните на ссылку с зажатым Ctrl.

<https://new.sdo-vot.ru/>



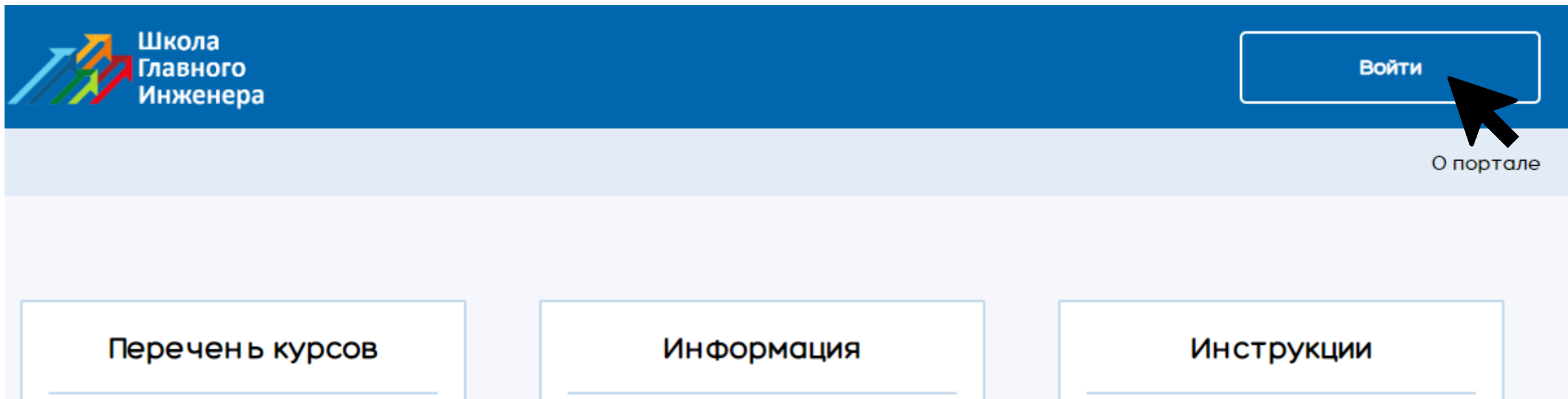
**Перейти по ссылке
из письма**




Вход в личный кабинет Администратора (вариант 2)

① Ввести в адресной строке
браузера: `new.sdo-vot.ru`

② Нажать кнопку «Войти»





Вход в личный кабинет Администратора



Вам предоставлен логин и пароль к аккаунту АДМИНИСТРАТОРА в сервисе «Школа Главного Инженера»

ЛОГИН	Login
Пароль	password

Вход


Логин

Пароль

Войти

Ввести логин и
пароль

Нажать кнопку
«Войти»



О личном кабинете администратора



+7(495) 320-88-07
support@sdo-vot.ru



Пользователи

[О портале](#) [Техническая поддержка](#)

Доступные подписки 1200 шт.

Использовано подписок в текущем месяце: 0 шт.

Отчет использованных подписок

С:

По:

Скачать

Загрузить пользователей

[Скачать Шаблон Загрузки](#)

Поиск...

Найти

Доб. пользователя

Ред. пользователя

Выгрузить пароли

Отправить пароли

ФИО

Логин

Пароль

Организация

Управление Курсами

Остановить Обучение

О личном кабинете администратора


В личном кабинете Администратора вы сможете:

1 Добавить пользователя и назначить ему курс подготовки

2 Направить приглашение к подготовке
на электронную почту пользователя

3 Скачать отчет об использованных подписках
и контролировать остаток подписок

4 Контролировать динамику подготовки и успеваемость

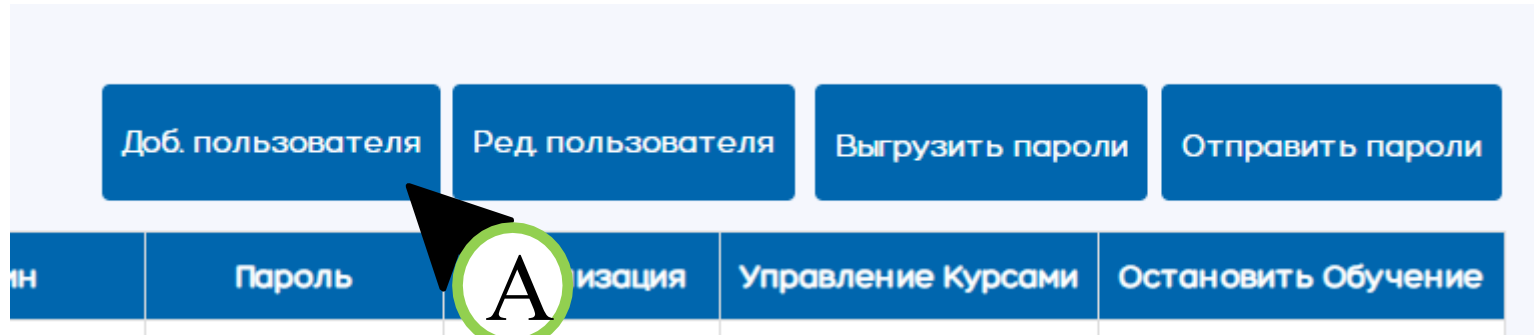


1

Как добавить пользователя и назначить ему курс подготовки

А


Нажать кнопку «Добавить пользователя»



Б

Заполнить данные пользователя, нажать кнопку «Создать»


Создать пользователя





Важно указать настоящую почту обучающегося, так как на нее придет приглашение к подготовке

Б



1

Как добавить пользователя и назначить ему курс подготовки


После нажатия кнопки «Создать» в таблице появилась запись пользователя.

Теперь вы сможете назначить пользователю курс подготовки.

В Нажать кнопку «перейти» в колонке «Управления курсами»

Поиск...	Найти	Доб. пользователя	Ред. пользователя	Выгрузить пароли	Отправить пароли	
	ФИО	Логин	Пароль	Организация	Управление Курсами	Остановить Обучение
<input type="checkbox"/>	Фамилия Имя Отчество	Voronkov_user78	<input type="password"/>	ООО Тест	перейти	<input checked="" type="checkbox"/>

В



1

Как добавить пользователя и назначить ему курс подготовки

После нажатия кнопки «перейти» откроется страница управления курсами

Г Нажать кнопку «Записать на курс»

Доступные подписки: 984 шт.
Использовано подписок в текущем месяце: 7 шт.

Обучающийся: Фамилия Имя
Отчество

Организация: ООО Тест

Электронная почта:
nastoyashaya@pochta.ru


Записать на курс Ред. пользователя Отправить пароль

Курс	М	Г	прос-ответ*	Активировать	Дата активации	Дата закрытия	Статистика	Удалить
------	---	---	-------------	--------------	----------------	---------------	------------	---------

1



Если Вам необходимо отредактировать данные пользователя - нажмите кнопку «ред. Пользователя»



1

Как добавить пользователя и назначить ему курс подготовки

Д

Выбрать из раскрывающегося списка направление подготовки

Записать на курс

Область:

Курс:

A.1


Категория по напряжению:

до 1000 II

Д

- Промышленная безопасность
- Электробезопасность
- Экология
- Охрана труда
- Обеспечение эко. безопасности

Записать



1

Как добавить пользователя и назначить ему курс подготовки

Е Выбрать из раскрывающегося списка курс подготовки

Ж Нажать кнопку «Записать»

Записать на курс


Область:

Курс:


Категория по напряжению:

A.1

- A.1
- Б.11
- Б.12
- Б.13.
- Б.14
- Б.15.
- Б.16.
- Б.17.
- Б.18.
- Б.19.
- Б.110.
- Б.111.
- Б.112.
- Б.113.



Категорию по напряжению можно выбрать только для курсов по энергобезопасности



1

Как добавить пользователя и назначить ему курс подготовки

3

Нажать
«Активировать»

И

Подтвердить
активацию во
всплывающем окне

Пользователи / Курсы О портале Техн

Доступные подписки: 984 шт.
Использовано подписок в текущем месяце: 7 шт.

Обучающийся: Фамилия Имя Отчество
Организация: ООО Тест
Электронная почта: nastoyashaya@pochtaru

Записать на курс Ред. пользователя Отправить пароль

Курс	Модуль "вопрос-ответ"	Активировать	Дата активации	Дата закрытия	Статистика	Удалить
А1 Основы промышленной безопасности	+	<input type="checkbox"/>				удалить


Подтвердите действие на странице new.sdo-vot.ru

Вы уверены, что хотите активировать курс пользователю?
Подписка будет списана.

OK Отмена

3

И



1

Как добавить пользователя и назначить ему курс подготовки



**Обратите внимание: после активации подписки
количество доступных подписок изменилось**


Доступные подписки: 984 шт.

Использовано подписок в
текущем месяце: 7 шт.



Доступные подписки: 983 шт.

Использовано подписок в
текущем месяце: 8 шт.



2

Направить приглашение к подготовке на электронную почту пользователя

Вариант 1

Доступные подписки: 983 шт.
Использовано подписок в текущем месяце: 8 шт.

Обучающийся: Фамилия Имя
Отчество

Организация: ООО Тест


Электронная почта:
nastoyashaya@pochta.ru

Записать на курс Ред. пользователя Отправить пароль

Курс	Модуль "вопрос-ответ"	Активировать	Дата активации
A1. Основы промышленной безопасности	+	<input checked="" type="checkbox"/>	25.05.2023

1

В разделе управления курсом нажать «отправить пароль»



2

Направить приглашение к подготовке на электронную почту пользователя

Вариант 2

Пользователи О портале Техническая поддержка

Доступные подписки: 983 шт.
Использовано подписок в текущем месяце: 8 шт.

Отчет использованных подписок

Выберите файл Файл не выбран

[Скачать Шаблон Загрузки](#)

С:

Поиск...

	ФИО	Логин	Пароль	Организация	Управление Курсами	Остановить О
<input checked="" type="checkbox"/>	Фамилия Имя Отчество	Voronkov_user78	20u6k81WXX	ООО Тест	перейти	<input checked="" type="checkbox"/>
<input checked="" type="checkbox"/>	Воронков Денис Николаевич	Voronkov_user77	wk9evASMAZ	ООО Pora	перейти	<input checked="" type="checkbox"/>
<input checked="" type="checkbox"/>	Елешева Анастасия Николаевна	Voronkov_user76	7kyZe9p61RTN	ПАО «Газпром»	перейти	<input checked="" type="checkbox"/>
<input type="checkbox"/>	...гей Александрович	Voronkov_user75	PzMpD9LwFXVs	ПАО «Газпром»	перейти	<input type="checkbox"/>

А


Выбрать пользователей которым необходимо направить приглашение с доступами и паролями

Б

Нажать «Отправить пароль»

А

Б



2

Направить приглашение к подготовке на электронную почту пользователя

Вариант 3

Пользователи О портале Техническая поддержка

Доступные подписки: 983 шт.
Использовано подписок в текущем месяце: 8 шт.

Отчет использованных подписок

Выберите файл Файл не выбран

[Загрузить пользователей](#)
[Скачать Шаблон Загрузки](#)

С:
По:

[Скачать](#)

Поиск... [Найти](#) [Доб. пользователя](#) [Ред. пользователя](#) [Выгрузить пароли](#) [Отправить пароли](#)

	ФИО	Логин	Пароль	Организация	Управление Курсами	Обучение
<input checked="" type="checkbox"/>	Фамилия Имя Отчество	Voronkov_user78	20u6k81WXX	ООО Тест	перейти	
<input checked="" type="checkbox"/>	Воронков Денис Николаевич	Voronkov_user77	wk9evASMAZ	ООО Пора	перейти	<input checked="" type="checkbox"/>
<input checked="" type="checkbox"/>	Елешева Анастасия Николаевна	Voronkov_user76	7kyZe9p61RTN	ПАО «Газпром»	перейти	<input checked="" type="checkbox"/>
<input type="checkbox"/>	...гей Александрович	Voronkov_user75	PzMpD9LwFXVs	ПАО «Газпром»	перейти	<input type="checkbox"/>

А


Выбрать пользователей которым необходимо направить приглашение с доступами и паролями

Б

Нажать «Выгрузить пароли»

Открыть скаченный файл и раздать пароли удобным вам способом

С



3

Скачать отчет об использованных подписках и контролировать остаток подписок

А

Выбрать даты

Б

Нажать кнопку «Скачать»

Доступные подписки: 983 шт.
Использовано подписок в текущем месяце: 8 шт.

Отчет использованных подписок


С:

По:

Выберите файл

[Скачать Шаблон Загрузки](#)

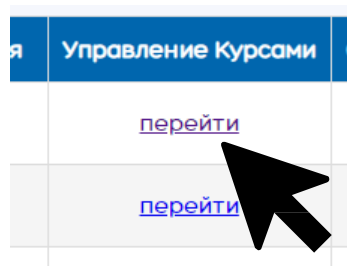
После нажатия кнопки скачать будет загружена электронная таблица с расшифровкой активированных подписок



4

Контролировать динамику подготовки и успеваемость

На главной странице личного кабинета администратора перейти в колонке «управление курсами» нажать кнопку «перейти»



Доступные подписки: 983 шт.
Использовано подписок в текущем месяце: 8 шт.

Обучающийся: Донченко Дмитрий
Организация: Ассоциация ЭЦ ГТС
Электронная почта: bigdimmm@yandex.ru

Записать на курс Ред. пользователя Отправить пароль

Курс	Модуль "вопрос-ответ"	Активировать	Дата активации	Дата закрытия	Статистика	Удалить
A.1 Основы промышленной безопасности	+	<input checked="" type="checkbox"/>	27.01.2023	01.07.2023	Статистика по курсу	
B.4 Экспертиза деклараций безопасности гидротехнических сооружений	+	<input checked="" type="checkbox"/>	27.01.2023	01.07.2023	Статистика по курсу Результат лучшего теста	
B.3 Гидротехнические сооружения объектов водохозяйственного комплекса	+	<input checked="" type="checkbox"/>	27.01.2023	01.07.2023	Статистика по курсу	
B.2 Гидротехнические сооружения объектов энергетики	+	<input checked="" type="checkbox"/>	27.01.2023	01.07.2023	Статистика по курсу	
B.1 Гидротехнические сооружения объектов промышленности	+	<input checked="" type="checkbox"/>	27.01.2023	01.07.2023	Статистика по курсу	


Контролировать динамику подготовки и успеваемость

Статистика
Статистика по курсу
Статистика по курсу
Результат лучшего теста
Статистика по курсу
Статистика по курсу
Статистика по курсу

Область:	В.4. Экспертиза деклараций безопасности гидротехнических сооружений
Начало обучения:	27 января 2023 г. 11:19
Затрачено времени:	0:37:53
Последний вход:	5 апреля 2023 г. 9:05
Кол-во попыток 'Проверка знаний':	15
Изучено вопросов:	0 из 214
Осталось дней:	37 дней
Вероятность сдачи аттестации:	0%

Скачать

	Школа Главного Инженера	Область: В.4. Экспертиза деклараций безопасности гидротехнических сооружений Организация: Ассоциация ЭЦ ГТС ФИО: Донченко Дмитрий	Дата: 30 января 2023 г. 8:42 Итоговая оценка: Сдан (19 из 20)
№	Вопрос	Выбранный ответ	Правильный ответ
1	Что из перечисленного содержится в общей части надзорного дела в отношении опасных производственных объектов и гидротехнических сооружений, на которых установлен режим постоянного государственного надзора?	Все перечисленное.	Все перечисленное.
2	Какие общие требования безопасности необходимо учитывать при обеспечении безопасности гидротехнических сооружений объектов промышленности?	Все перечисленные требования.	Все перечисленные требования.
3	В течение какого времени органы государственного контроля (надзора), органы муниципального контроля должны уведомить юридическое лицо о предстоящем проведении плановой проверки?	Не позднее чем за три рабочих дня до начала проведения проверки.	Не позднее чем за три рабочих дня до начала проведения проверки.



Дополнительные возможности

Загрузка пользователей из списка электронной таблицы Excel

А

Скачать шаблон загрузки

Пользователи О портале Техническая поддержка

Доступные подписки: 983 шт.

Использовано подписок в текущем месяце: 8 шт.

Отчет использованных подписок

С:

По:

[Скачать](#)

Выберите файл Файл не выбран


[Загрузить пользователей](#)

[Скачать Шаблон Загрузки](#)

Б

Внести данные по аналогии с шаблоном, сохранить файл

	A	B	C	D	E
1	Николай	Николае	Николаевич	ПАО «Тест»	nikolaev.n@test.ru
2	Иван	Иванов	Иванович	ПАО «Тест»	ivanov.i@test.ru
3					



Дополнительные возможности

Загрузка пользователей из списка электронной таблицы Excel

В

Нажать выбрать файл и выбрать сохраненный вами файл

Пользователи

О портале Техническая поддержка

Доступные подписки: 983 шт.
Использовано подписок в текущем месяце: 8 шт.

Отчет использованных подписок

С:

По:

Скачать

Выберите файл


Файл не выбран

Загрузить пользователей

Скачать Шаблон Загрузить

Г

Нажать кнопку «Загрузить пользователей»



Техническая поддержка



+7(495) 320-88-07



support@sdo-vot.ru

Удачной аттестации вашим обучающимся!